

מערך פעילות

עשרה בטבת

” **עֲשָׂרָה בְּטַבַּת** הוא יום צום מְכִיּוֹן שְׁבוּ הַתְּחִיל
הַמְצוֹר עַל יְרוּשָׁלַיִם.

כָּל יוֹם צוֹם הוּא גַם יוֹם שֶׁל עֵת רְצוֹן לַה', אֲךָ
בְּעֲשָׂרָה בְּטַבַּת זֶה מְדַגֵּשׁ בְּיֹתֵר, כִּי בַיּוֹם זֶה לֹא הָיָה
הָרֶס וְחֶרֶבֶן בְּפִעַל אֶלָּא מְצוֹר מְסַבֵּיב לִירוּשָׁלַיִם. וְאֵת
זֶה סָבְבוּ מְשָׁמַיִם בְּכַדֵּי שָׁעַם יִשְׂרָאֵל יַעֲשֶׂה תְּשׁוּבָה
וְאִזּוֹ לֹא יִצְטָרְכוּ לְבוֹא לְחֶרֶבֶן בְּפִעַל.

מִטְרָתוֹ הָאֲמִתִּית שֶׁל הַמְצוֹר הָיָה לְאַחַד אֶת כָּל
יִשְׂרָאֵל בְּעִיר הַקִּדְשׁ וְאִזּוֹ יְבוֹאוּ לְאַחַדוֹת, אֲךָ לְצַעֲרֵנוּ
זֶה לֹא קָרָה.

**עֲלִינוּ לְתַקֵּן זֹאת וְלְהוֹסִיף בַּיּוֹם זֶה בְּאַחַדוֹת
יִשְׂרָאֵל.**”

(עפ"י דברי הרבי מלובביץ')

תרגיל כתיבה משותף





לעורך. אחדות.

לעורך. אהבה.

תרגיל שאפשר וראוי לעשות שוב ושוב ושוב...

הוראות: 


1  מדפיסים את הקובץ המצ"ב כמספר המשתתפים

2  כל אחד מהמשתתפים מקבל דף ועט, כותב את

שמו על גבי הדף ומעביר את הדף למשתתף שמימינו

3  כל משתתף בוחר את אחת המשבצות בדף וכותב על


המשתתף ששמו כתוב על הדף

4  לאחר 2 דקות כל משתתף מעביר את הדף למי

שיושב מימינו וממשיך הסבב, כל משתתף בוחר משבצת

וכותב עליה (כאשר הדף מגיע לבעל הדף אך הסבב עוד

לא נגמר, מדלגים וממשיכים בכתיבה)

5  המשחק נגמר כאשר כל המשבצות מלאות ע"י

המשתתפים והדפים חוזרים לבעליהן

יהי רצון שנזכה לטוב גלוי ולבניין בית המקדש השלישי

בקרוב ממש! 